



ТЕРРИТОРИАЛЬНЫЙ ОРГАН  
ФЕДЕРАЛЬНОЙ СЛУЖБЫ  
ГОСУДАРСТВЕННОЙ СТАТИСТИКИ  
ПО НОВОСИБИРСКОЙ ОБЛАСТИ

# ФИНАНСОВОЕ СОСТОЯНИЕ ОРГАНИЗАЦИЙ

январь – август 2024 года

01.11.2024

По данным оперативной статистической отчетности

# СОДЕРЖАНИЕ

Основные показатели, характеризующие финансовое состояние организаций	3
Сальдированный финансовый результат организаций	6
Прибыль и убыток организаций	9
Состояние платежей и расчетов в организациях	13

1

**Основные показатели,  
характеризующие финансовое  
состояние организаций**

# ФИНАНСОВЫЕ РЕЗУЛЬТАТЫ ДЕЯТЕЛЬНОСТИ ОРГАНИЗАЦИЙ\*

январь – август 2024 г.

НОВОСИБИРСКСТАТ



Сальдированный финансовый результат (прибыль минус убыток), млрд руб.

122,6

к соответствующему периоду 2023 г., %

75,7

Прибыль, млрд руб.

174,7

к соответствующему периоду 2023 г., %

96,0

доля прибыльных организаций в общем числе организаций, %

73,1

Убыток, млрд руб.

52,1

к соответствующему периоду 2023 г., %

в 2,6 р.

доля убыточных организаций в общем числе организаций, %

26,9

\* Здесь и далее – без субъектов малого предпринимательства, кредитных организаций, государственных (муниципальных) учреждений, некредитных финансовых организаций, а также организаций, у которых в течение двух предыдущих лет средняя численность работников не превышает 15 человек.

# СОСТОЯНИЕ ПЛАТЕЖЕЙ И РАСЧЕТОВ В ОРГАНИЗАЦИЯХ

на конец августа 2024 г., млрд руб.

НОВОСИБИРСКСТАТ



Дебиторская задолженность

**880,5**

из нее просроченная

**18,4**



Кредиторская задолженность

**1 043,7**

из нее просроченная

**17,7**



Задолженность по полученным  
кредитам и займам

**648,8**

из нее просроченная

**1,3**

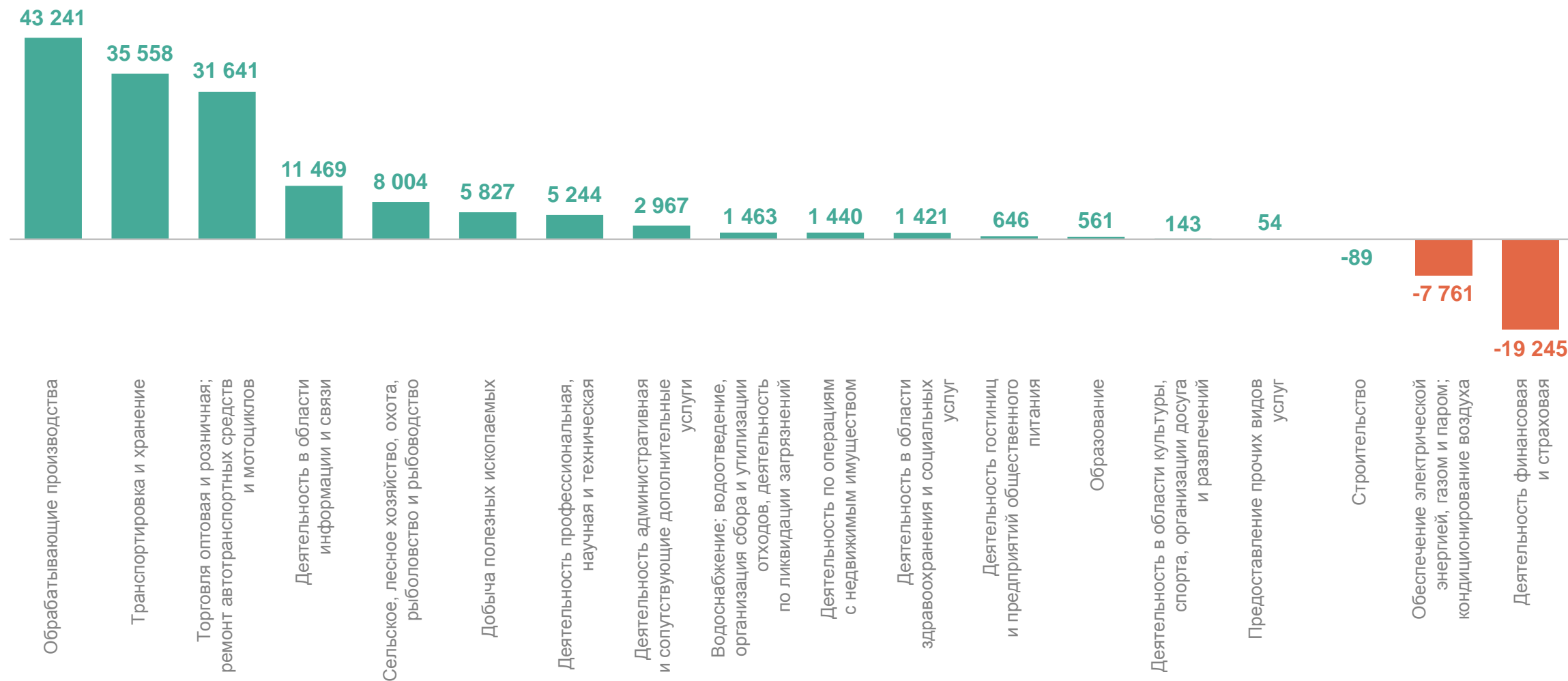
2

Сальдированный финансовый  
результат организаций

# САЛЬДИРОВАННЫЙ ФИНАНСОВЫЙ РЕЗУЛЬТАТ ОРГАНИЗАЦИЙ (ПРИБЫЛЬ МИНУС УБЫТОК)

январь – август 2024 г., млн руб.

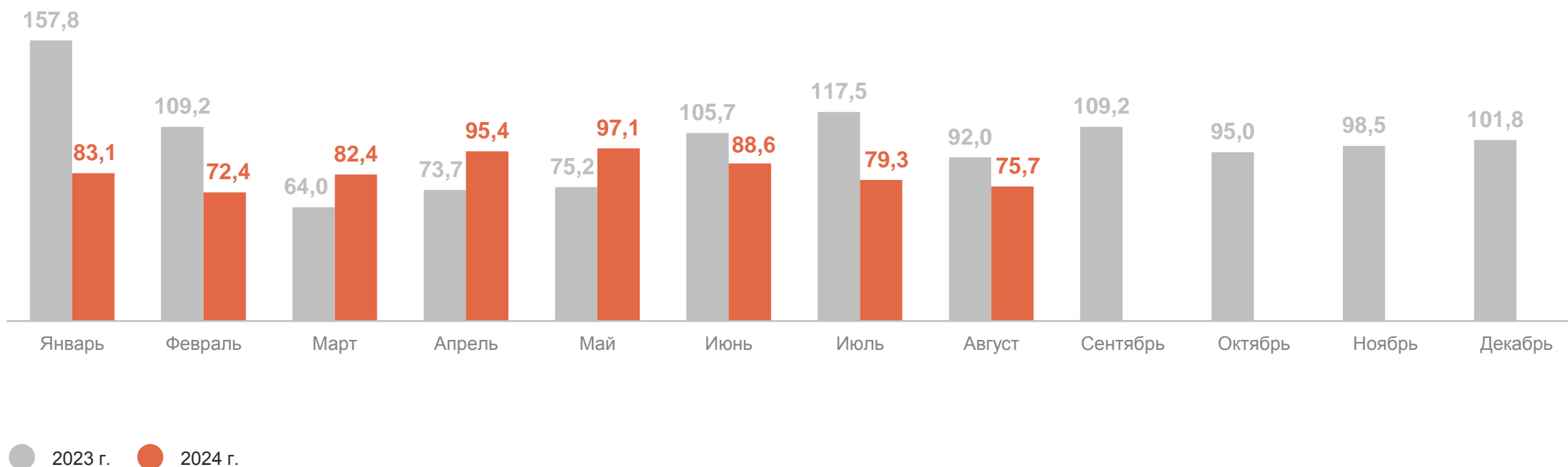
НОВОСИБИРСКСТАТ



# ДИНАМИКА САЛЬДИРОВАННОГО ФИНАНСОВОГО РЕЗУЛЬТАТА

НОВОСИБИРСКСТАТ

период с начала года в % к соответствующему периоду предыдущего года





# 3

## Прибыль и убыток организаций

# ДИНАМИКА ПРИБЫЛИ И УБЫТКА ОРГАНИЗАЦИЙ

январь – август 2024 г. в % к январю – августу 2023 г.

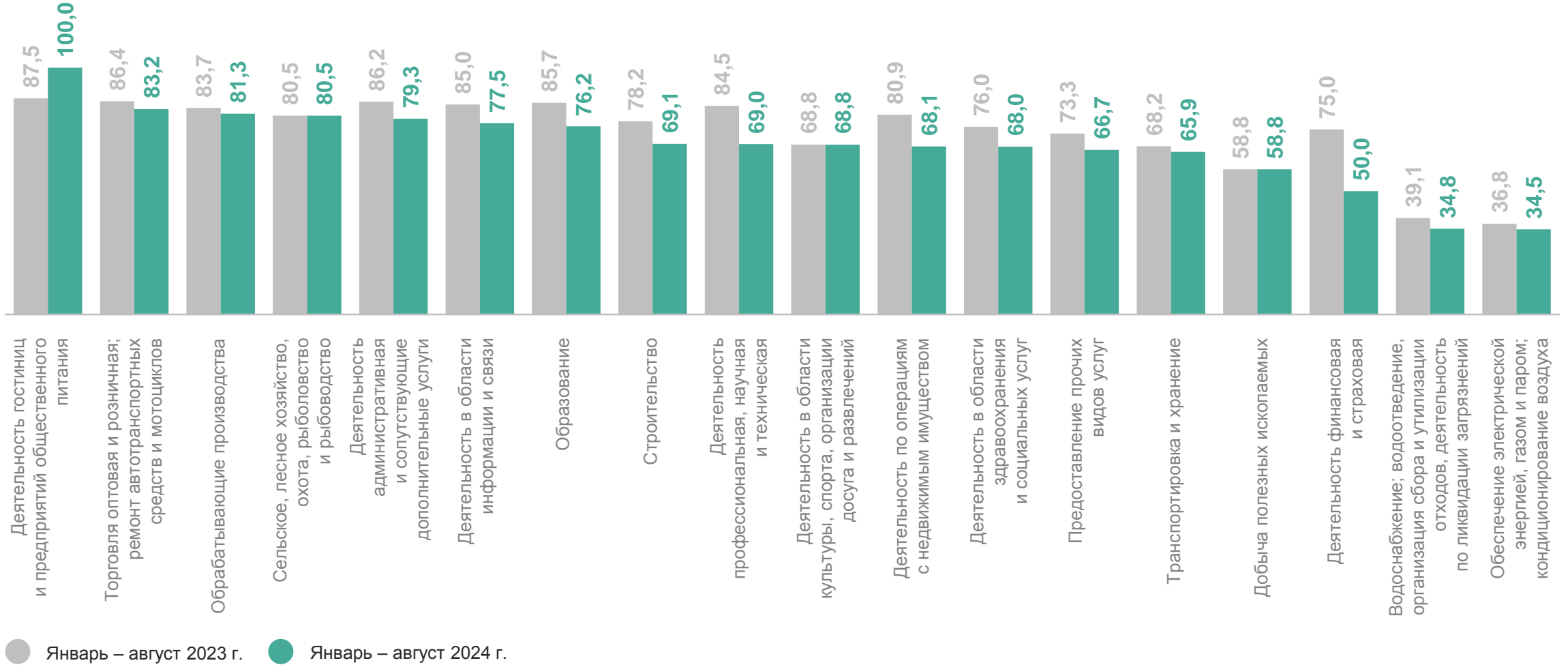
НОВОСИБИРСКСТАТ



# ДОЛЯ ПРИБЫЛЬНЫХ ОРГАНИЗАЦИЙ В ОБЩЕМ ЧИСЛЕ ОРГАНИЗАЦИЙ

В %

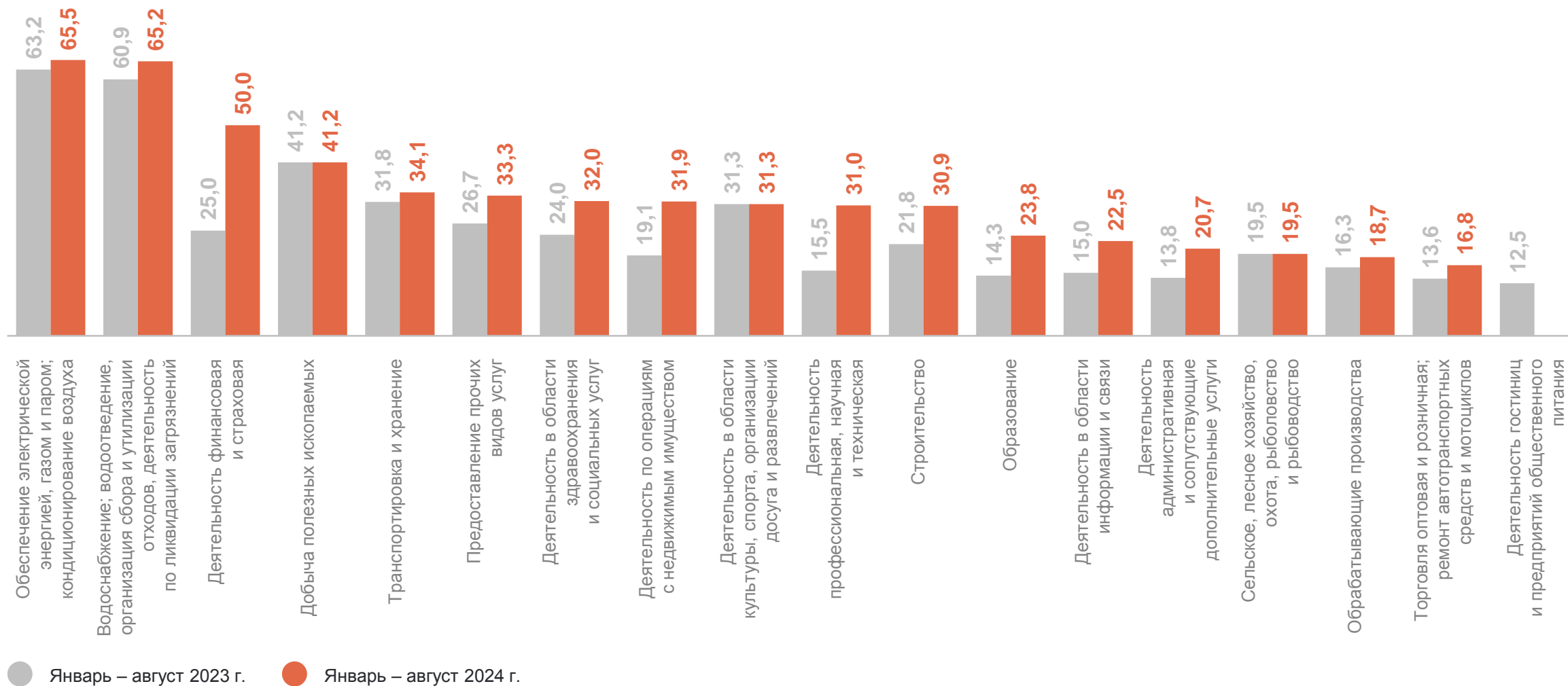
НОВОСИБИРСКСТАТ



# ДОЛЯ УБЫТОЧНЫХ ОРГАНИЗАЦИЙ В ОБЩЕМ ЧИСЛЕ ОРГАНИЗАЦИЙ

В %

НОВОСИБИРСКСТАТ



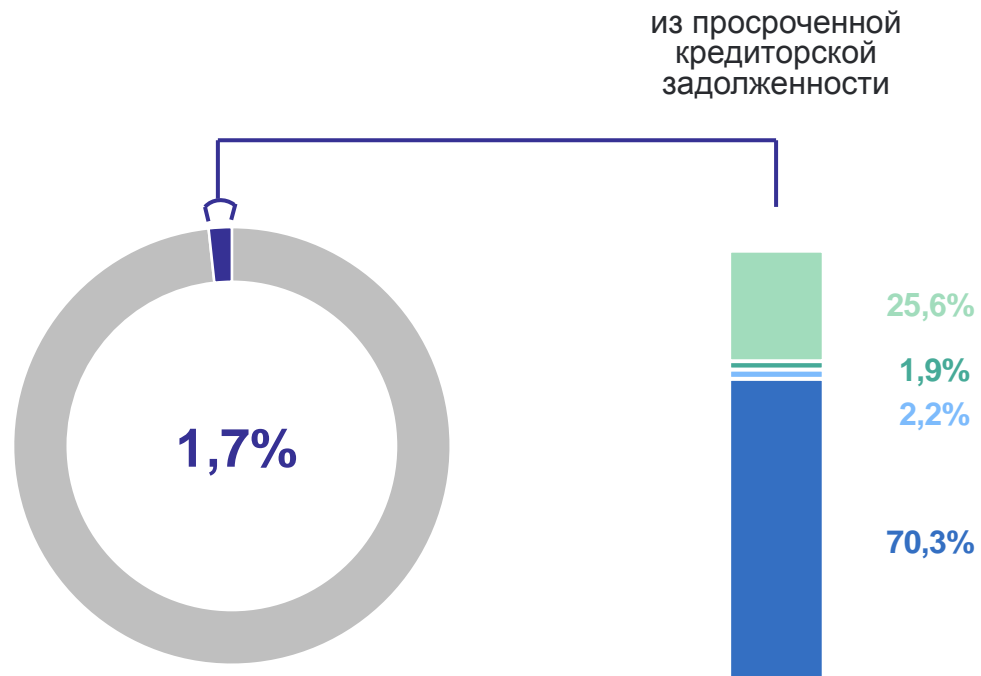
# 4

## Состояние платежей и расчетов в организациях

# КРЕДИТОРСКАЯ ЗАДОЛЖЕННОСТЬ ОРГАНИЗАЦИЙ

на конец августа 2024 г.

**1 043 657** млн руб.  
из нее просроченная  
задолженность  
**17 717** млн руб.

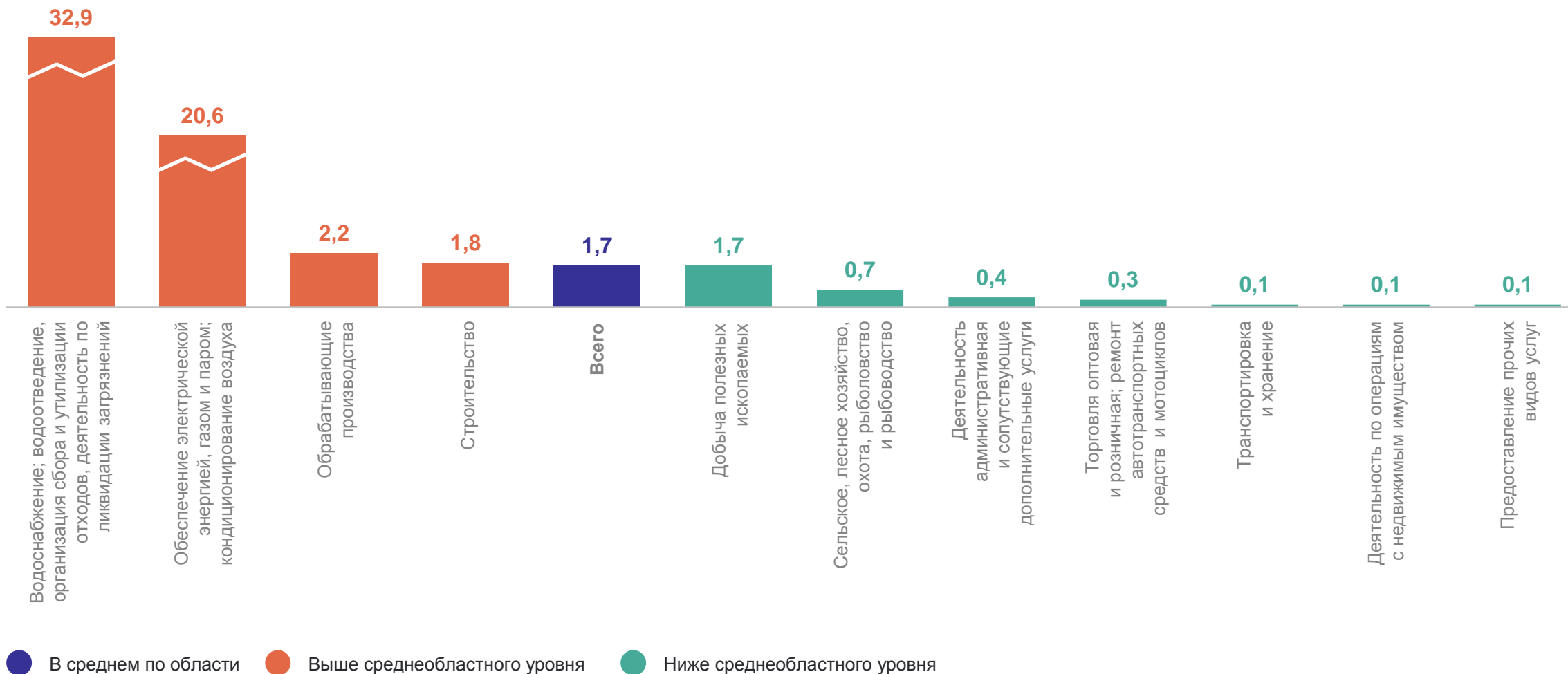


- Просроченная задолженность
- Задолженность поставщикам и подрядчикам
- Задолженность по взносам на обязательное социальное страхование, обязательное пенсионное обеспечение, обязательное медицинское страхование
- Задолженность в бюджет
- Прочая задолженность

# ПРОСРОЧЕННАЯ КРЕДИТОРСКАЯ ЗАДОЛЖЕННОСТЬ ОРГАНИЗАЦИЙ

на конец августа 2024 г., в % к общей кредиторской задолженности

НОВОСИБИРСКСТАТ

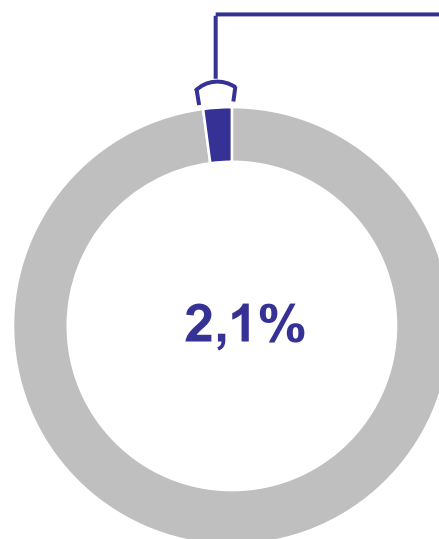
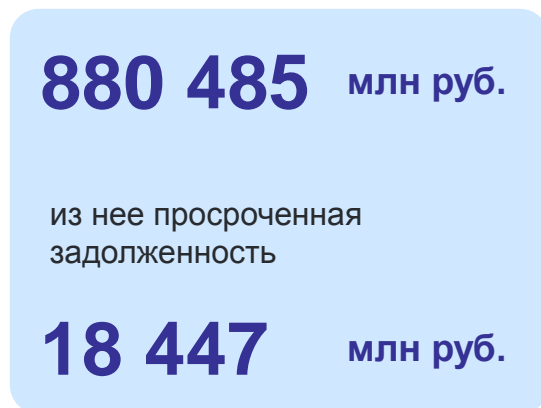


# ДЕБИТОРСКАЯ ЗАДОЛЖЕННОСТЬ ОРГАНИЗАЦИЙ

на конец августа 2024 г.

НОВОСИБИРСКСТАТ

из просроченной  
дебиторской  
задолженности



6,7%

93,3%

- Просроченная задолженность
- Задолженность покупателей и заказчиков
- Прочая задолженность



# ПРОСРОЧЕННАЯ ДЕБИТОРСКАЯ ЗАДОЛЖЕННОСТЬ ОРГАНИЗАЦИЙ

на конец августа 2024 г., в % к общей дебиторской задолженности

НОВОСИБИРСКСТАТ

